

PRO SKIN SET

VB-PSK

by **vacSy**[®]



Čestitamo vam na kupnji ProSkin seta!

Krenite putem brige o sebi i prepustite se inovativnom iskustvu njege kože uz ProSkin set-kolekciju dodataka za uljepšavanje pažljivo osmišljenih za potpuni užitek i revitalizaciju vaše kože.

Nježni učinak usisavanja koji nudi vakuumska terapija potiče regeneraciju stanica, poboljšava cirkulaciju i potiče proizvodnju kolagena, dok dijamantni prah posvijetljuje i pomlađuje kožu.

Uz ProSkin set postizete rezultate koji se mogu mjeriti s onima najprestižnijih kozmetičkih salona – i to u udobnosti vlastitog doma.

**PRO
SKIN
SET** *by* **vacSy**

SADRŽAJ

- 1. Uvod**
- 2. Sigurnosne upute i upozorenja**
- 3. ProSkin set**
 - 3.1. Nastavak za piling
 - 3.2. Nastavak za uklanjanje mitisera
 - 3.3. Nastavak za lifting lica
 - 3.4. Nastavak za vakuumsku masažu (Cupping)
- 4. Uporaba**
- 5. Održavanje**
- 6. Izjava o sukladnosti**

Tehnologija na kojoj se temelji ProSkin

ProSkin koristi nježno usisavanje koje ima pet blagotvornih učinaka, pružajući vam iskustvo poput onog u spa centru, ali u udobnosti vašeg doma.

Svaki dodatak iz SkinPro seta pomno je izrađen kako bi zadovoljio specifične potrebe njege kože, nudeći pritom cjelovito i personalizirano iskustvo.



Za sve tipove
kože



Obnavlja
stanice kože



Koža je glatka
i baršunasta

**PRO
SKIN
SET** *by* **vacSy**

O ovom Priručniku za uporabu

Pažljivo pročitajte sigurnosne upute i upotrebljavajte proizvod isključivo na način opisan u ovim uputama kako biste izbjegli ozljede ili oštećenja.



Ovaj simbol upozorava na rizik od ozljede.



Ovaj simbol upozorava na rizik od ozljeda uzrokovanih električnom energijom.

Sadržaj pakiranja:

- nastavak za piling
- nastavak za uklanjanje mitisera
- nastavak za lifting lica
- 2 nastavka za cupping (vakuumsku masažu)
- 25 zamjenjivih filtera
- 1 torbica za dodatke

1. Uvod

ProSkin set - Gdje se ljepota susreće s tehnologijom.








Prvi uređaj za mikrodermoabraziju s dijamantnim prahom dubinski čisti pore, uklanja mitisere, bori se sa znakovima starenja, potiče proizvodnju kolagena i elastina, pospješuje obnavljanje stanica te poboljšava prirodni sjaj kože. Već samo 10 minuta masaže tjedno može transformirati vašu kožu u roku od 4 tjedna i učiniti je zdravijom i blistavijom.





Važno je napomenuti da se ovi dodaci iz ProSkin seta mogu upotrebljavati isključivo u kombinaciji s Zepterovom vakuumskom pumpom Vacsy Vacuum Pump Deluxe, VB-P.

Pumpa je opremljena senzorom koji automatski prepoznaje dodatak i aktivira različite terapijske funkcije

2. Sigurnosne upute i upozorenja

-  Prije uporabe pročitajte priručnik i sačuvajte ga za buduće potrebe.
-  Ovaj uređaj nije igračka. Držite ga izvan dohvata djece.
-  Ne upotrebljavajte ako je koža natečena, nadražena ili upaljena.
-  Pobrinite se da je polimerni filter ispravno postavljen te da su filter, ruke i koža suhi. Koža može postati blago crvena nakon uporabe. Ako crvenilo potraje, obratite se liječniku prije daljnje uporabe.
-  Izbjegavajte korištenje pilinga, abrazivnih ili drugih proizvoda koji mogu izazvati iritaciju prije i nakon uporabe ProSkin seta.
-  Nije pogodno za trudnice, djecu, osobe koje boluju od epilepsije, tumora ili upala, osobe s pacemakerom, osobe osjetljive na toplinu i vibracije, te osobe koje boluju od ekcema ili dermatoloških bolesti.
-  Ograničite uporabu na najviše dva puta tjedno.

Za vrijeme uporabe

-  Izbjegavajte naglo podizanje uređaja s kože.
-  Nemojte zadržavati uređaj na istom području dulje od 2 sekunde.

3. ProSkin set

3.1. Nastavak za piling (površina s dijamantnim prahom): Otkrijte svoj prirodni sjaj



Snaga usisavanja:
 ■■■■■■■■■■

Uklanjanje toksina:
 ■■■■■■■■■■

Poboljšanje cirkulacije:
 ■■■■■■■■■■

Površina s mikrokristalima izrađena je od pravog dijamantnog praha čije brojne prednosti uključuju uklanjanje beživotnih, mrtvih stanica, stvarajući savršenu podlogu za daljnju njegu kože.

Preporučena uporaba

Pogodan za sve tipove kože i može se upotrebljavati na cijelom licu. Preporučeno trajanje svakog tretmana je 8-10 minuta za optimalne rezultate.



❗ Pomičite uređaj naprijed-nazad po koži.

❗ Koristite polagane, nježne pokrete.



**PRO
SKIN
SET** *by* **vacSy**

3.2. Nastavak za uklanjanje mitisera: Recite zbogom nepravilnostima i uživajte u besprijekorno čistoj koži



Snaga usisavanja:



Uklanjanje toksina:



Poboljšanje cirkulacije:



Dizajniran za uklanjanje mitisera, smanjenje proizvodnje sebuma i dubinsko čišćenje pora. Osjetite samopouzdanje koje dolazi s čistom, blistavom i prekrasnom kožom.

Preporučena uporaba

Idealan za masnu i mješovitu kožu, ovaj nastavak, zahvaljujući svojoj učinkovitosti, posebno se preporučuje, za korištenje na području nosa.



3.3. Nastavak za lifting lica: Oblikovanje i pomlađivanje



Snaga usisavanja:



Uklanjanje toksina:



Poboljšanje cirkulacije:



Njegov jedinstveni oblik savršen je za masažu kožnog tkiva i aktiviranje mikrocirkulacije krvi i limfe. Pomaže u proizvodnji kolagena i elastina, smanjuje bore i ima učinak liftinga.

Preporučena uporaba

Pogodan za korištenje na obrazima, jagodicama, čelu i bradi.



! Pomičite uređaj naprijed-nazad po koži.

! Koristite polagane, nježne pokrete.



**PRO
SKIN
SET** *by* **vacSy**

3.4. Nastavak za cupping masažu: poboljšajte svoje zdravlje



Snaga usisavanja:



Uklanjanje toksina:



Poboljšanje cirkulacije:



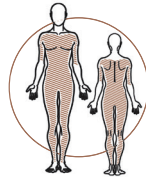
Uvod u cupping masažu

Cuppingje drevna orijentalna tehnika koja koristi čašice za stvaranje vakuuma, čime se potiče proizvodnja kolagena i elastina. Učinkovita je u tretmanima uljepšavanja, smanjenju celulita te kao pomoć sportašima nakon treninga, na način da:

- potiče proizvodnju elastina i kolagena
- smanjuje edeme te bol u udovima i mišićima
- djeluje na celulit i strije


Preporučena uporaba

Nastavak za cupping masažu može se koristiti na rukama, ramenima, leđima, trbuhu, bokovima, bedrima i stražnjici



Cupping tretmani

Prije početka tretmana, ne zaboravite nahraniti kožu uljem ili kremom za tijelo. To će omogućiti da nastavak za cupping lako klizi po koži te smanjiti na minimum pojavu nelagode ili nadraženosti.



Uobičajeni način uporabe

- ① Postavite čašicu na područje koje želite tretirati.
- ① Stvorite vakuum, a zatim prestanite s usisom.
- ① Ostavite čašicu na koži dok vakuum ne nestane.
- ① Ovaj način je savršen za liječenje boli u mišićima i udovima.

Način masiranja

- ① Slijedite upute za uobičajeni način.
- ① Rukom pomičite nastavak otprilike 10 minuta.
- ① Idealan za celulit, strije i relaksirajuću masažu.



Pomaže kod boli



Smanjuje celulit



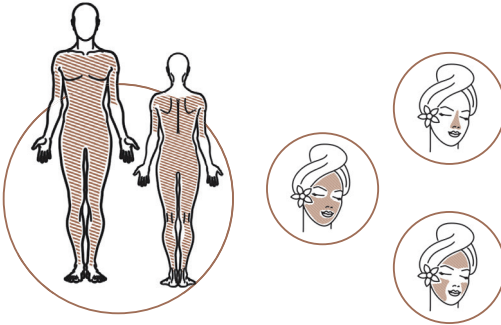
Cupping masaža
tijela



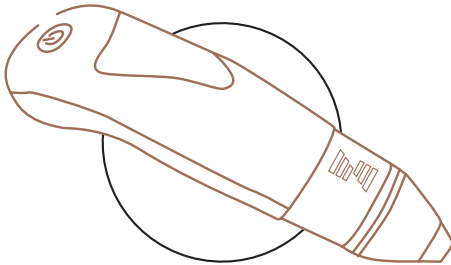
Potiče cirkulaciju
tijela

Oprez prilikom korištenja

Izbjegavajte korištenje na osobama izrazito mršave i koščate tjelesne građe kao i na područjima s ranama ili proširenim venama.



4. Uporaba



a) Preporuke prije tretmana

Radi postizanja optimalnih rezultata i sigurnosti:

- ① potpuno napunite vakuumsku pumpu prije uporabe.
 - ① za početne tretmane upotrebljavajte nisku razinu usisa.
 - ① otvorite pore parom ili toplim ručnikom prije svakog tretmana.
-

b) Koraci za izvođenje tretmana

- ① Odaberite nastavak koji odgovara vašem tretmanu.
 - ① Umetnite filter u nastavak.
 - ① Spojite nastavak na pumpu Vacsy.
 - ① Pritisnite jednom tipku za uključivanje kako biste postavili brzinu usisa na razinu 1.
 - ① Svakim sljedećim pritiskom povećavate brzinu do razine 4.
 - ① Držite tipku za uključivanje pritisnutom 5 sekundi kako biste isključili pumpu.
-

c) Sažetak koraka za postizanje savršene kože

- ① Upotrijebite odstranjivač šminke i operite lice.
 - ① Otvorite pore uz pomoć pare.
 - ① Započnite tretman ProSkin setom.
 - ① Nanesite kremu ili hranjivo ulje za lice.
 - ① Uživajte u blistavoj koži! Ponovite do dva puta tjedno.
-

d) Učestalost uporabe i rezultati

- ① Rezultati će biti vidljivi nakon 4-6 tjedana dosljedne primjene. Slijedite upute kako bi ste vratili prirodni sjaj svojoj koži.
-

5. Održavanje

Čišćenje ProSkin seta

- ① Operite i obrišite nastavke nakon svake uporabe.
-

Čišćenje vakuumske pumpe

- ① Koristite mokri ručnik za čišćenje vakuumske pumpe.
 - ① Nemojte potapati vakuumsku pumpu u vodu; time možete uzrokovati nepopravljivu štetu.
-

Zamjena filtera

- ① Zamijenite filter nakon 6 do 8 primjena.

6. Izjava o sukladnosti

Grupa Zepter Group ovime izjavljuje da su sve kemijske tvari koje se koriste u proizvodnji ovih dodataka u potpunosti u skladu sa svim relevantnim pravilima i propisima Europske unije.

Ova izjava potvrđuje našu predanost ispunjavanju najviših standarda kvalitete i sigurnosti u skladu s važećim direktivama Europske unije

Otkrijte Zepterove proizvode za zdrav stil života



BIOPTON+
REPELLENT THERAPY SYSTEM

MedAll

SAFE AND EFFECTIVE
MEDICAL TREATMENT
FOR HEALTH,
BEAUTY & WELL-BEING



**SWISSO
LOGICAL**

SO SWISS, SO LOGICAL.



**LA
DANZA**

HYPER-REJUVENATE



VB-PSK

PRO SKIN SET

by vacSy®


INTERNATIONAL
LIVE BETTER · LIVE LONGER
www.zepter.hr

Tuttoluxo d.o.o.,
Radnička cesta 30, 10 000 Zagreb
besplatni telefon 0800 1444,
www.zepter.hr